

I.T.C. ZANON - PROGETTO EUROSPRINT

QUESTIONARIO SU

L'accesso ai finanziamenti europei da parte degli Istituti di istruzione secondaria superiore della Regione F.V.G.

Sezione I - INFORMAZIONI SULLA SCUOLA

Dati identificativi dell'istituto

1. [*] Denominazione della scuola

Total Answers - 58

2. [*] Codice meccanografico

Total Answers - 58

3. [*] Tipologia

Liceo Classico	- 4	6.90%
Liceo Scientifico	- 8	13.79%
Istituto Tecnico Agrario (ITA)	- 1	1.72%
Istituto Tecnico per Attività Sociali (ITAS)	- 1	1.72%
Istituto Tecnico Commerciale (ITC)	- 3	5.17%
Istituto Tecnico Commerciale e per Geometri (ITCG)	- 1	1.72%
Istituto Tecnico Industriale (ITI)	- 3	5.17%
Istituto Tecnico per Geometri (ITG)	- 2	3.45%
Istituto Tecnico Nautico (ITN)	- 0	0.00%
Istituto Magistrale	- 1	1.72%
Istituto di Istruzione Professionale (ISISP)	- 3	5.17%
Istituto Professionale per il Commercio (IPSC)	- 1	1.72%
Istituto Professionale per l'Industria e l'Artigianato (IPSIA)	- 3	5.17%
Istituto Statale d'Arte (ISA)	- 2	3.45%
Istituto Statale di Istruzione Superiore (ISIS)	- 17	29.31%
Altro	- 8	13.79%
Total Answers	- 58	

4. Se altro, specificare la tipologia:

Total Answers - 11

5. Indirizzo

Total Answers - 57

6. [*] C.A.P.


Total Answers - 58

7. [*] Comune

Total Answers - 58

8. [*] Tipo

Comune capoluogo di provincia - 32 55.17%

Comune non capoluogo di provincia - 26  44.83%
Total Answers - 58

9. [*] Provincia

Trieste - 11  18.97%
Udine - 23  39.66%
Gorizia - 8  13.79%
Pordenone - 16  27.59%
Total Answers - 58

10. Telefono

Total Answers - 58

11. Fax

Total Answers - 57

12. E-Mail

Total Answers - 58

Dati identificativi del compilatore del questionario

13. Sito Web

Total Answers - 48

14. [*] Cognome

Total Answers - 58

15. [*] Nome

Total Answers - 58

16. [*] Qualifica

Total Answers - 58

17. E-Mail

Total Answers - 50

Dimensione dell'Istituto







18. Numero docenti nell'anno scolastico 2006-2007

Total Answers - 55

19. Numero allievi nell'anno scolastico 2006-2007

Total Answers - 56

20. Lingue moderne europee insegnate come lingue straniere (L2)

Inglese - 55  37.93%
Tedesco - 40  27.59%
Francese - 28  19.31%
Spagnolo - 14  9.66%
Russo - 2  1.38%
Sloveno - 3  2.07%

Altro - 3 2.07%
Total Answers - 145

21. Se altro, specificare:

Total Answers - 4

Sezione II - ESPERIENZE NELL'AMBITO DEI PROGRAMMI EUROPEI

22. [*] L'Istituto ha partecipato a programmi europei ottenendo finanziamenti negli ultimi cinque anni (a partire dall'a.s. 2002-03)?

Si - 31 53.45%
No - 27 46.55%
Total Answers - 58

Specificare le tipologie di programmi ed il numero di progetti

23. Comenius 1.1 - Progetti scolastici (numero)

0 - 4 20.00%
1 - 9 45.00%
2 - 4 20.00%
3 - 3 15.00%
Total Answers - 20

24. Comenius 1.2 - Progetti linguistici (numero)

0 - 4 44.44%
1 - 4 44.44%
2 - 1 11.11%
Total Answers - 9

25. Comenius 1.3 - Progetti di sviluppo della scuola (numero)

0 - 6 60.00%
1 - 2 20.00%
2 - 2 20.00%
Total Answers - 10

26. Comenius 2.1 - Formazione iniziale / produzione materiali (numero)

0 - 5 71.43%
1 - 2 28.57%
Total Answers - 7

27. Comenius 2.2 - Formazione individuale docenti (n.° docenti)





0 - 2 11.11%
1 - 3 16.67%
2 - 2 11.11%
3 - 3 16.67%
4 - 1 5.56%
5 - 1 5.56%
8 - 1 5.56%
9 - 2 11.11%
10 - 3 16.67%
Total Answers - 18

28. Comenius 3 - Reti tematiche (numero)

0	- 7		87.50%
12	- 1		12.50%

Total Answers - 8

29. Leonardo - Educazione e formazione professionale (numero)

0	- 5		62.50%
1	- 1		12.50%
5	- 1		12.50%
8	- 1		12.50%

Total Answers - 8

30. Minerva - Tecnologia d'informazione e comunicazione (numero)

0	- 4		57.14%
1	- 2		28.57%
2	- 1		14.29%



Total Answers - 7

31. Istituto Ospitante Assistente Comenius (n.° assistenti)

0	- 6		75.00%
1	- 2		25.00%






Total Answers - 8

32. Grundtvig - Adulti (numero)

0	- 6		85.71%
2	- 1		14.29%







Total Answers - 7

33. Altro (numero)

0	- 4		25.00%
1	- 9		56.25%
2	- 1		6.25%
3	- 1		6.25%
17	- 1		6.25%

Total Answers - 16

34. Indicare di seguito eventuali soggetti concorrenti al finanziamento dei progetti sopra selezionati (sostegno economico diretto o indiretto)






Istituti di credito / fondazioni bancarie	- 3		12.00%
Associazioni di categoria e professionali	- 1		4.00%
Regione Friuli-V.G.	- 7		28.00%
Enti locali (Comuni, Province, Comunità Montane)	- 9		36.00%
Camere di commercio	- 2		8.00%
Altro	- 3		12.00%

Total Answers - 25

35. Se altro, specificare:

Total Answers - 4



36. Indicare di seguito eventuali collaborazioni esterne ai progetti sopra selezionati (senza sostegno economico)

Università e centri di ricerca	- 8		19.05%
Associazioni culturali	- 7		16.67%
Organizzazioni (internazionali, nazionali, locali)	- 9		21.43%
Istituti scolastici italiani	- 11		26.19%
Altro	- 7		16.67%
Total Answers	- 42		

37. Se altro, specificare:

Total Answers - 8

38. [*] L'Istituto ha presentato candidature per i programmi europei 2007-2013 (domande in scadenza al 30 marzo / 31 maggio 2007)?

Si	- 13		22.41%
No	- 45		77.59%
Total Answers	- 58		





Specificare di seguito i progetti per cui sono state presentate candidature e i destinatari (2007-2013)

Comenius

39. Numero progetti:

0	- 2		15.38%
1	- 8		61.54%
2	- 3		23.08%
Total Answers	- 13		

40. Destinatari

studenti	- 8		47.06%
docenti	- 7		41.18%
dirigenti	- 1		5.88%
personale non docente	- 1		5.88%
Total Answers	- 17		

41. Paesi europei partner (elencare)


Total Answers - 9

Leonardo da Vinci

42. Numero progetti

0	- 4		66.67%
1	- 1		16.67%
2	- 1		16.67%
Total Answers	- 6		

43. Destinatari

studenti	- 2		50.00%
docenti	- 2		50.00%
dirigenti	- 0		0.00%
personale non docente	- 0		0.00%
Total Answers	- 4		

44. [*] L'Istituto, negli ultimi 5 aa.ss. (2002-03 / 2006-07), ha presentato domanda di partecipazione a Programmi europei?

Si	- 5		20.00%
No, mai	- 20		80.00%
Total Answers	- 25		

45. Paesi europei partner (elencare)


Total Answers - 2

Istituto Ospitante Assistente Comenius

46. Numero assistenti richiesti:

0	- 5		83.33%
1	- 1		16.67%
Total Answers	- 6		

47. Destinatari


studenti	- 1		100.00%
docenti	- 0		0.00%
dirigenti	- 0		0.00%
personale non docente	- 0		0.00%
Total Answers	- 1		

48. Lingue degli assistenti richiesti (elencare)

Total Answers - 1

Grundtvig

49. Numero progetti:

0	- 5		100.00%
Total Answers	- 5		

50. Destinatari


studenti	- 0		0.00%
docenti	- 0		0.00%
dirigenti	- 0		0.00%
personale non docente	- 0		0.00%
Total Answers	- 0		

51. Paesi europei partner (elencare)

Total Answers - 0

Jean Monnet

52. Numero progetti:

0	- 5		100.00%
Total Answers	- 5		

53. Destinatari

studenti	- 0		0.00%
docenti	- 0		0.00%

dirigenti - 0 | 0.00%
personale non docente - 0 | 0.00%
Total Answers - 0

54. Paesi europei partner (elencare)

Total Answers - 0

Programma trasversale

55. Numero progetti:

0 - 5  100.00%
Total Answers - 5

56. Destinatari:




studenti - 0 | 0.00%
docenti - 0 | 0.00%
dirigenti - 0 | 0.00%
personale non docente - 0 | 0.00%
Total Answers - 0

57. Paesi europei partner (elencare)

Total Answers - 0

L'istituto, pur avendo presentato domande di partecipazione a Programmi europei, non ha mai ottenuto finanziamenti negli ultimi 5 aa.ss. (2002-03 / 2006-07), in particolare per i seguenti Programmi:

58. Comenius - n. domande presentate:

1 - 2  50.00%
2 - 1  25.00%
4 - 1  25.00%
Total Answers - 4

59. Leonardo - n. domande presentate:

Total Answers - 0

60. Minerva - n. domande presentate:

Total Answers - 0

61. Assistente Comenius - n. assistenti richiesti:

2 - 1  100.00%
Total Answers - 1

62. Gruntvig - n. domande presentate:

Total Answers - 0

63. Altro - n. domande presentate:

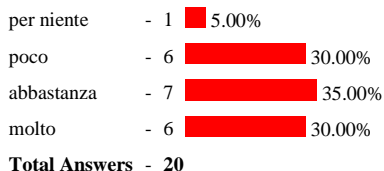
1 - 1  50.00%
2 - 1  50.00%
Total Answers - 2

64. Indicare, ove comunicate dall'Agenzia nazionale e/o dalla Commissione Europea, le motivazioni del mancato finanziamento


Total Answers - 2

Specificare di seguito quanto hanno influito le motivazioni sotto riportate sulla mancata partecipazione ai Programmi europei


65. [*] Insufficienza di informazioni sui Programmi



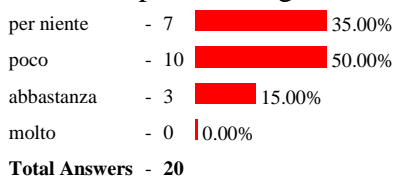
66. [*] Procedure complicate



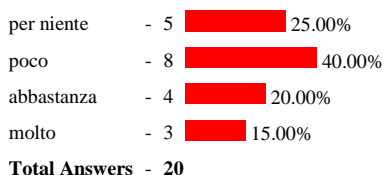
67. [*] Incentivazione economica per i responsabili inadeguata




68. [*] Competenze linguistiche inadeguate







69. [*] Obiettivi/attività dei Programmi europei inappropriati rispetto al profilo didattico dell'Istituto



70. [*] Generica indisponibilità del personale dell'Istituto



71. [*] Altro




per niente	- 13		65.00%
poco	- 3		15.00%
abbastanza	- 1		5.00%
molto	- 3		15.00%
Total Answers	- 20		

72. Se altro, specificare:

Total Answers - 4

Sezione III - RISORSE INTERNE DELL'ISTITUTO

73. [*] L'Istituto acquisisce informazioni sulle opportunità offerte dai Programmi europei?

Si, sistematicamente	- 21		36.21%
Si, saltuariamente	- 31		53.45%
No, mai	- 6		10.34%
Total Answers	- 58		




74. Attraverso quali canali?

Internet	- 49		65.33%
Gazzetta Ufficiale delle Comunità Europee (GUCE)	- 6		8.00%
Consulenti esterni	- 5		6.67%
Altro	- 15		20.00%
Total Answers	- 75		



75. Se altro, specificare:

Total Answers - 15











76. Le informazioni acquisite sono giudicate soddisfacenti in relazione alle esigenze dell'istituto?

poco	- 10		19.23%
abbastanza	- 37		71.15%
molto	- 5		9.62%
Total Answers	- 52		


77. [*] L'Istituto attualmente dispone di personale interno che abbia maturato competenze nell'ambito dei Progetti europei?

Si	- 39		67.24%
No	- 19		32.76%
Total Answers	- 58		


78. Se sì, quanti docenti:

0	- 1		2.56%
1	- 7		17.95%
2	- 5		12.82%
3	- 9		23.08%
4	- 6		15.38%
5	- 4		10.26%
6	- 3		7.69%
8	- 1		2.56%
15	- 2		5.13%
18	- 1		2.56%
Total Answers	- 39		

79. [*] L'Istituto ha previsto la figura di un referente per i Programmi europei, formalmente individuato dal Collegio dei docenti e/o dal Dirigente scolastico, diversa dal responsabile di singoli progetti?



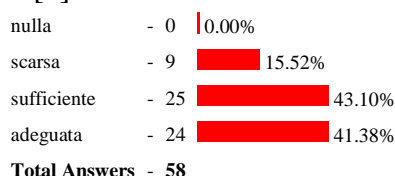
80. [*] I docenti dell'Istituto partecipano/hanno partecipato (negli ultimi 5 anni scolastici) a corsi di potenziamento linguistico?



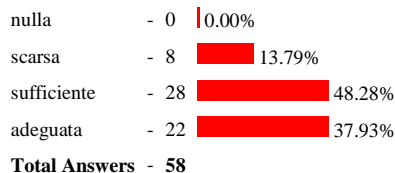
Sezione IV - ESIGENZE INDIVIDUATE DALL'ISTITUTO

L'istituto valuta la disponibilità di risorse / competenze interne in relazione ai seguenti ambiti (selezionare l'opzione appropriata):

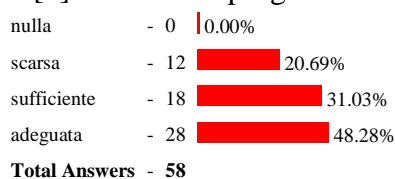
81. [*] Accesso alle fonti informative



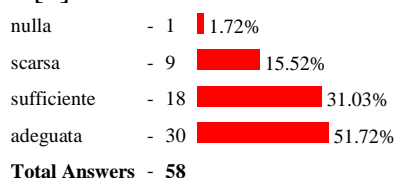
82. [*] Compilazione delle domande



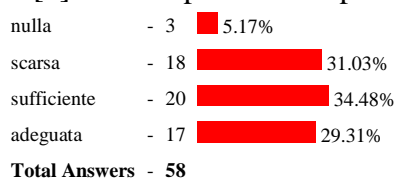
83. [*] Stesura dei progetti



84. [*] Fase di rendicontazione

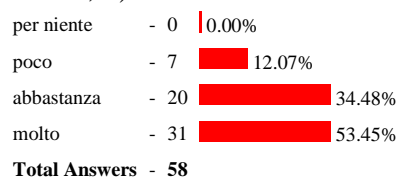


85. [*] Ricerca partner europei

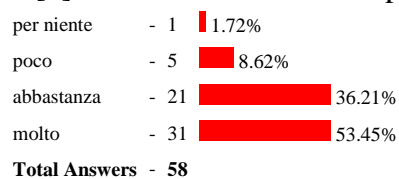


L'Istituto ritiene utile la predisposizione di attività/servizi di supporto in relazione ai seguenti ambiti (selezionare le opzioni appropriate)

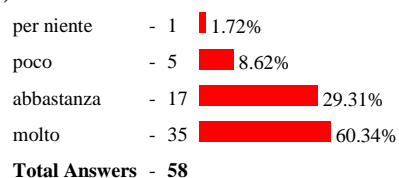
86. [*] Offerta di strumenti informativi specifici sui Programmi europei (newsletter, portale dedicato,...)



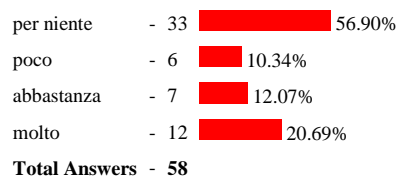
87. [*] Attività di formazione specifica per docenti sui Programmi europei



88. [*] Attività di consulenza/assistenza alla predisposizione dei progetti (sportello, help on-line, ...)



89. [*] Altro



90. Se altro, specificare:

Total Answers - 12

91. Osservazioni varie:

Total Answers - 10